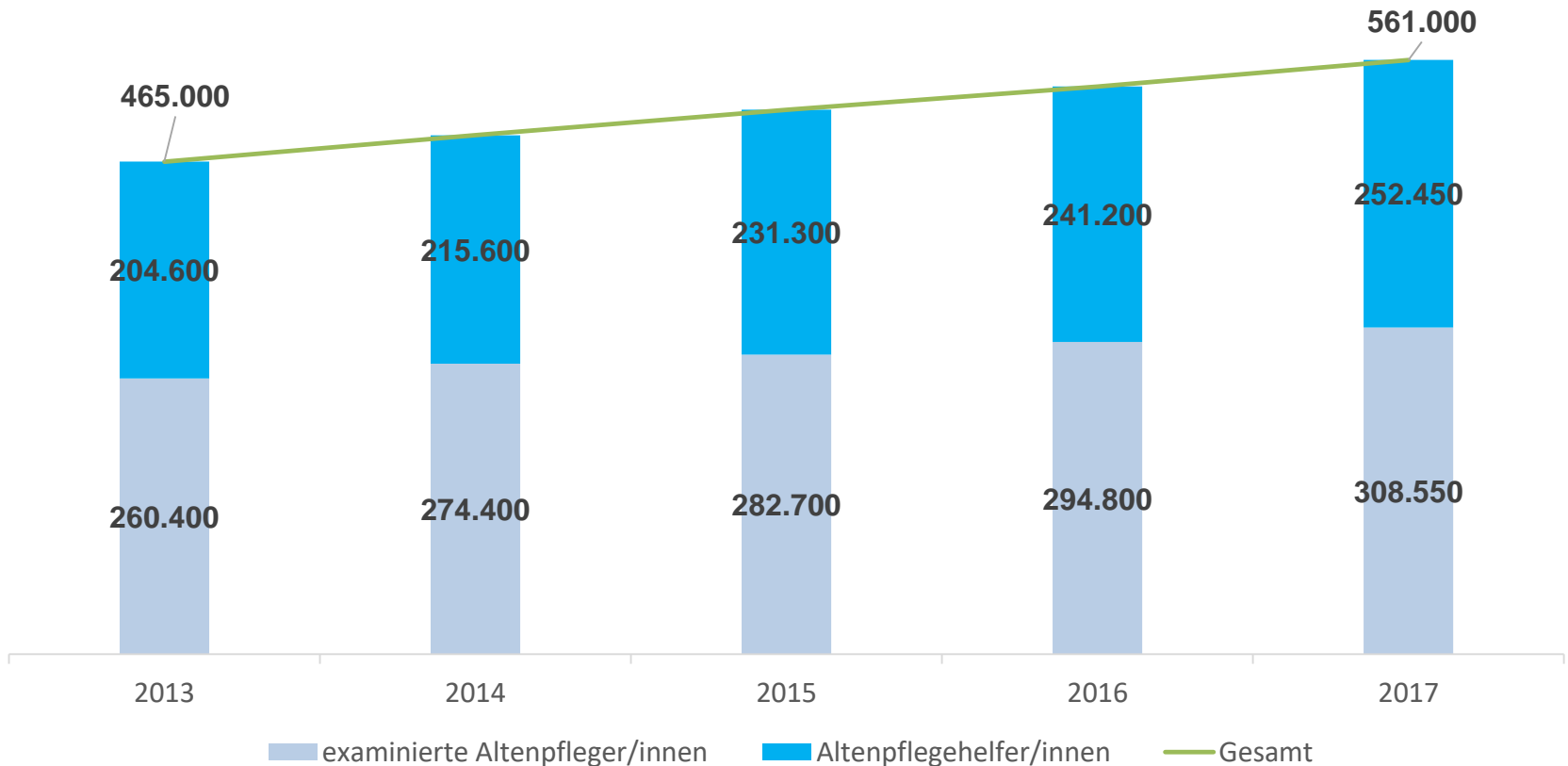


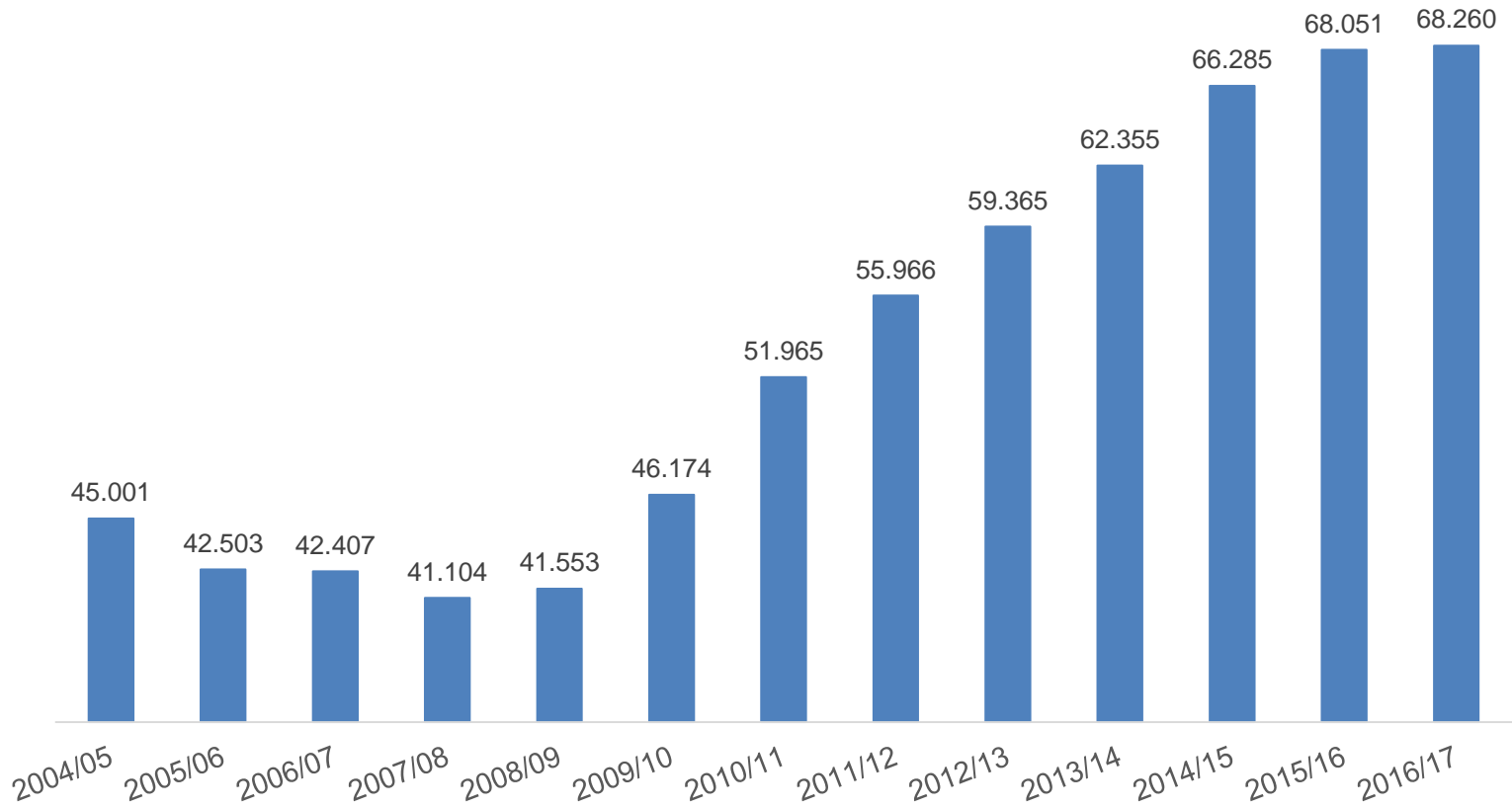
# Jobmotor Pflege

## +100.000 Jobs (+21 Prozent)



Quelle: Statistik der Bundesagentur für Arbeit

# Von Rekord zu Rekord bei den Ausbildungszahlen



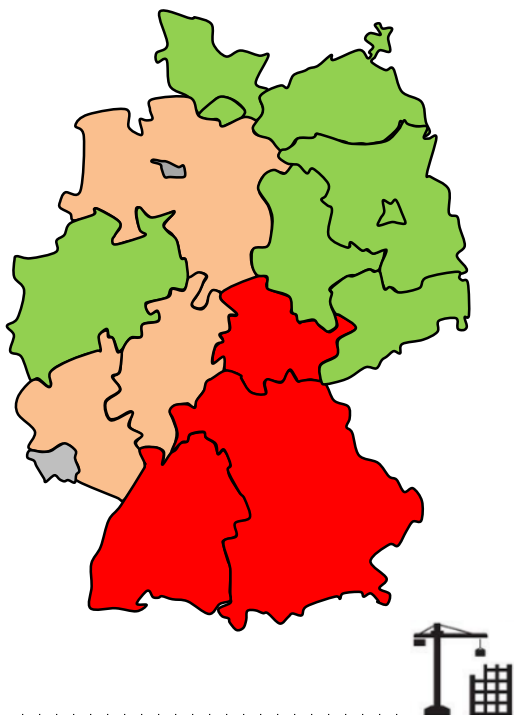
Quelle: Statistik der Bundesagentur für Arbeit

# Wo Fachkräfte fehlen

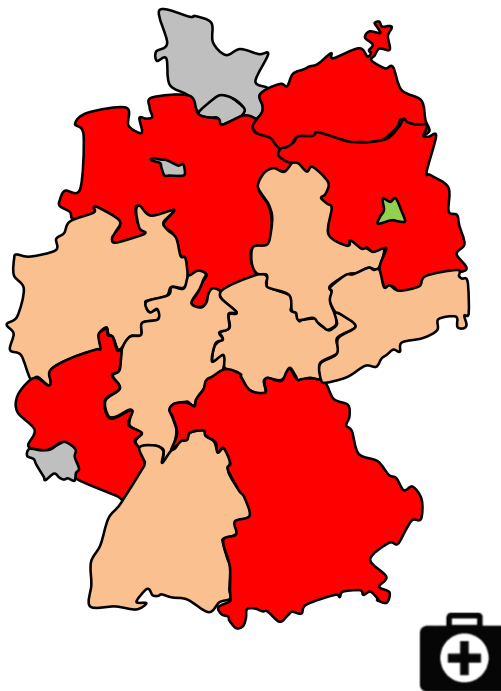
Regionale Engpässe in ausgewählten Branchen<sup>1</sup>

■ **Fachkräftemangel** ■ **Anzeichen für Engpässe** ■ **Keine Anzeichen eines Mangels** ■ **Keine Daten**

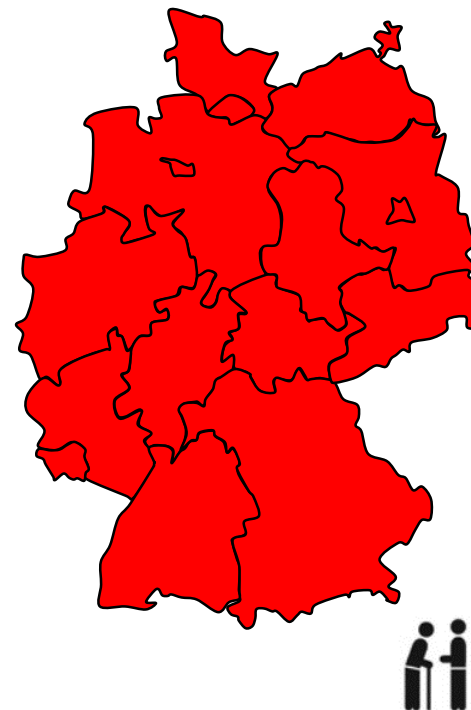
<sup>1</sup> Stand: Juni 2018, Quellen: BA, IAB-Stellenerhebung



Fachkräfte / Spezialisten  
Aus- und Trockenbau



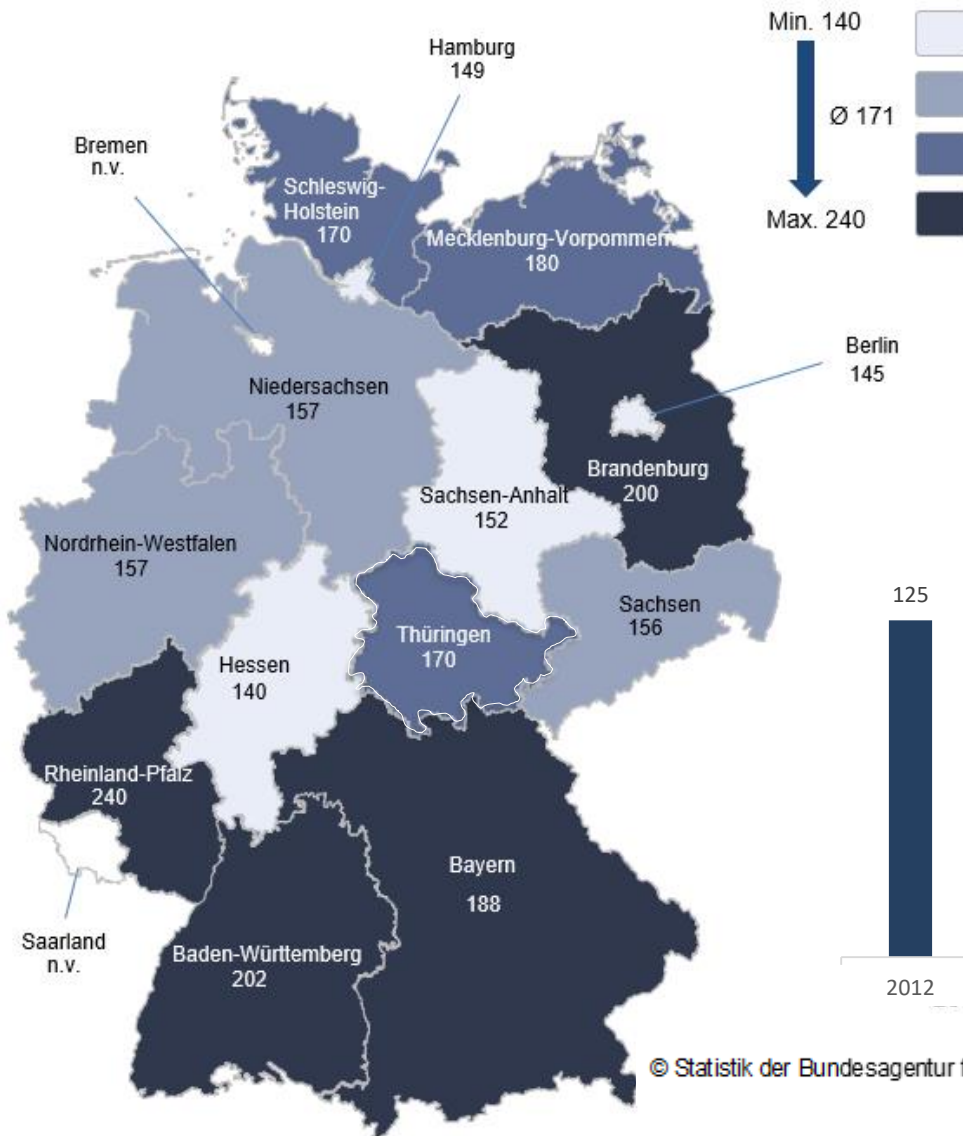
Experte  
Humanmedizin



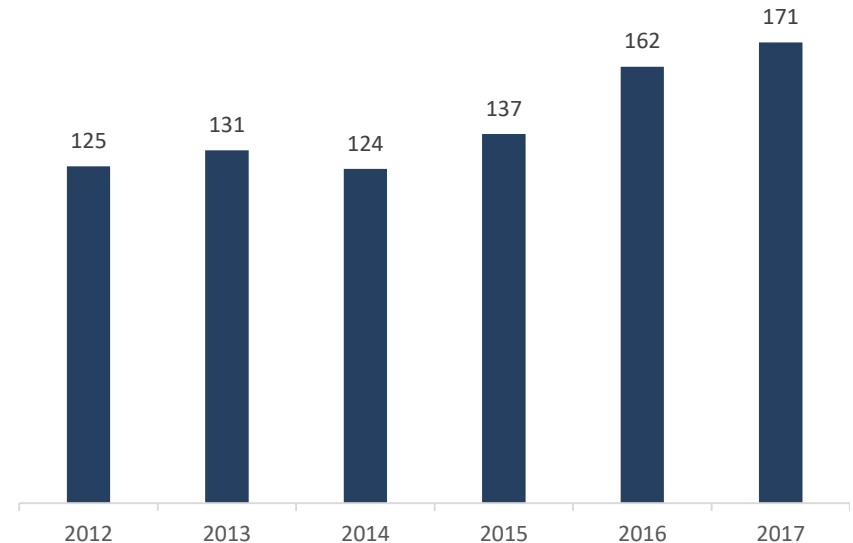
Altenpflege



# Fachkräftesituation Deutschland

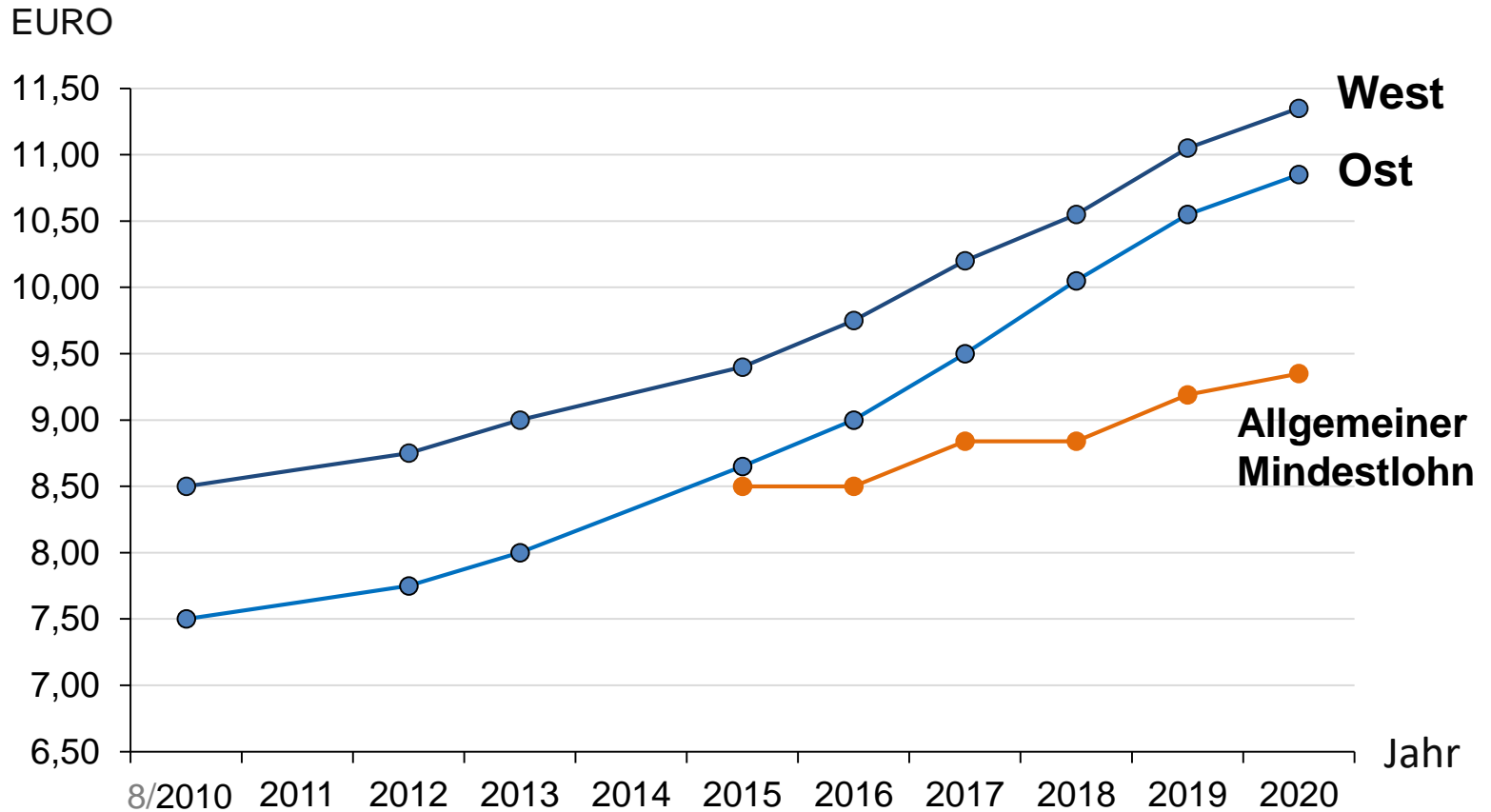


**abgeschlossene Vakanzeit in Tagen**  
 821 Altenpflege mit Anforderungsniveau Fachkräfte  
 Nov 2016 bis Okt 2017



© Statistik der Bundesagentur für Arbeit

# Pflegemindestlohn – der Abstand wächst

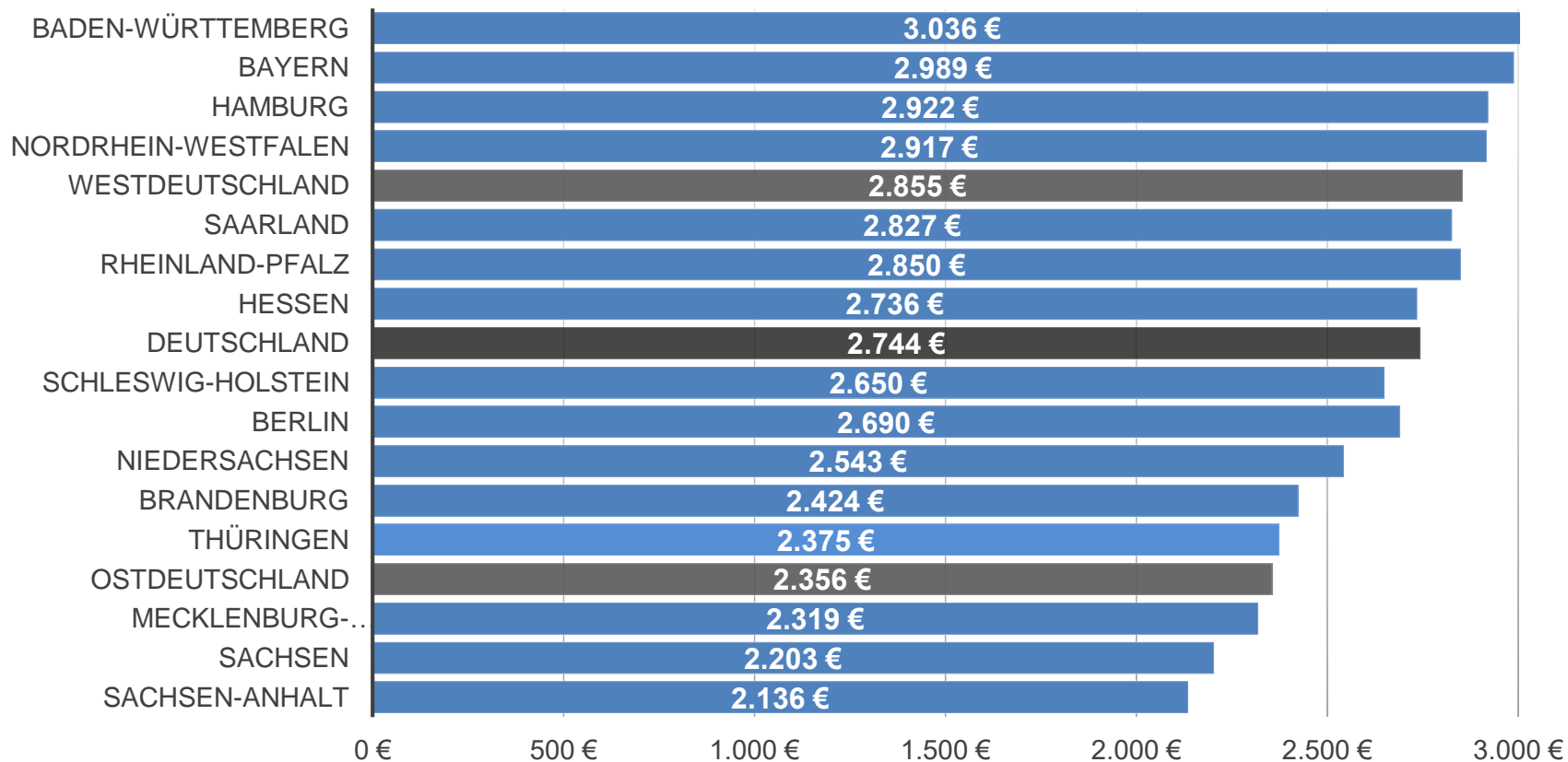


# Entgeltatlas der Bundesagentur für Arbeit

## Beruf: Altenpflege (Median der Vollzeitbeschäftigten)

	2015	2016	2017	15 auf 16	16 auf 17	15 auf 17
Baden-Württemberg	2.871 €	2.937 €	3.036 €	2,30%	3,37%	5,75%
Bayern	2.830 €	2.875 €	2.989 €	1,59%	3,97%	5,62%
Berlin	2.430 €	2.528 €	2.690 €	4,03%	6,41%	10,70%
Brandenburg	2.184 €	2.283 €	2.424 €	4,53%	6,18%	10,99%
Bremen	<i>zu wenige Zahlen verfügbar</i>					
Hamburg	2.713 €	2.806 €	2.922 €	3,43%	4,13%	7,70%
Hessen	2.573 €	2.631 €	2.736 €	2,25%	3,99%	6,34%
Mecklenburg-Vorpommern	2.092 €	2.180 €	2.319 €	4,21%	6,38%	10,85%
Niedersachsen	2.335 €	2.424 €	2.543 €	3,81%	4,91%	8,91%
Nordrhein-Westfalen	2.777 €	2.801 €	2.917 €	0,86%	4,14%	5,04%
Rheinland-Pfalz	2.649 €	2.721 €	2.850 €	2,72%	4,74%	7,59%
Saarland	2.706 €	2.728 €	2.827 €	0,81%	3,63%	4,47%
Sachsen	1.949 €	2.050 €	2.203 €	5,18%	7,46%	13,03%
Sachsen-Anhalt	1.879 €	1.985 €	2.136 €	5,64%	7,61%	13,68%
Schleswig-Holstein	2.467 €	2.533 €	2.650 €	2,68%	4,62%	7,42%
Thüringen	2.135 €	2.245 €	2.375 €	5,15%	5,79%	11,24%
Bund	2.557 €	2.621 €	2.744 €	2,50%	4,69%	7,31%
Bund (alle Medianentgelte)	3.084 €	3.133 €	3.209 €	1,59%	2,43%	4,05%

# Medianentgelte Altenpfleger/in 2017



# Megathema: Bezahlung

Entgeltatlas der BA

Medianentgelte Deutschland (2017)

Altenpfleger/-in	2.744 EURO
Arzthelfer/-in	2.240 EURO
Physiotherapeut	2.269 EURO
Hotelfachmann/-frau	2.058 EURO
Bäckergeselle/-in	2.197 EURO
Tischler/-in	2.628 EURO
Krankenpfleger/-in	3.337 EURO



# Tarifbindung in Deutschland

Jens Spahn und Hubertus Heil:

„80 Prozent der Altenpflege-Einrichtungen sind nicht tarifgebunden. Und das wollen wir ändern, indem wir regelhaft zu einer Tarifbezahlung kommen.“

(ZDF Morgenmagazin, 16.7.2018)

Institut für Arbeitsmarkt- und Berufsforschung (IAB):

„...etwa 71 Prozent der westdeutschen und 81 Prozent der ostdeutschen Betriebe sind nicht tarifgebunden.“

(in: „Tarifbindung – der Abwärtstrend hält an.“ vom 24.5.2018)